




**DREJTORIA E PËRGJITHSHME  
E SHËRBIMEVE TË  
TRANSPORTIT RRUGOR**



REPUBLIKA E SHQIPËRIË  
MINISTRIA E INFRASTRUKTURËS  
DHE ENERGJISË

# **AKSIDENTET RRUGORE Janar-Dhjetor 2021**


[www.dpshttr.gov.al](http://www.dpshttr.gov.al)



DREJTORIA E PËRGJITHSHME  
E SHËRBIMEVE TË  
TRANSPORTIT RRUGOR



REPUBLIKA E SHqipërisë  
MINISTRIA E INFRASTRUKTURËS  
DHE ENERGJISË



**1,376**

**aksidente rrugore**

**-19.9%**

më pak aksidente  
krahasuar me vitin 2018

**-8.1%**

më pak aksidente  
krahasuar me vitin 2019

Janar-Dhjetor  
2018



**1,718**

Janar-Dhjetor  
2019



**1,498**

Janar-Dhjetor  
2021




**1,376**

0 200 400 600 800 1,000 1,200 1,400 1,600 1,800 2,000



DREJTORIA E PËRGJITHSHME  
E SHËRBIMEVE TË  
TRANSPORTIT RRUGOR



REPUBLIKA E SHQIPËRIE  
MINISTRIA E INFRASTRUKTURËS  
DHE ENERGJISË



**1,860**

**të aksidentuar**

**-18.8%**

**më pak të aksidentuar  
krahasuar me vitin 2018**

**-9%**

**më pak të aksidentuar  
krahasuar me vitin 2019**

Janar-Dhjetor  
2018



**2,291**

Janar-Dhjetor  
2019



**2,044**

Janar-Dhjetor  
2021



**1,860**

500

1,000


1,500

2,000

2,500



DREJTORIA E PËRGJITHSHME  
E SHËRBIMEVE TË  
TRANSPORTIT RRUGOR



REPUBLIKA E SHQIPËRIE  
MINISTRIA E INFRASTRUKTURËS  
DHE ENERGJISË

**291**

aksidente nga drejtues mjeti  
nën moshën 25 vjeçare

**-17%**

më pak krahasuar me vitin 2018

**-6%**

më pak krahasuar me vitin 2019

**27%**

e aksidenteve shkaktohen  
nga grupmosha 25-34 vjeç

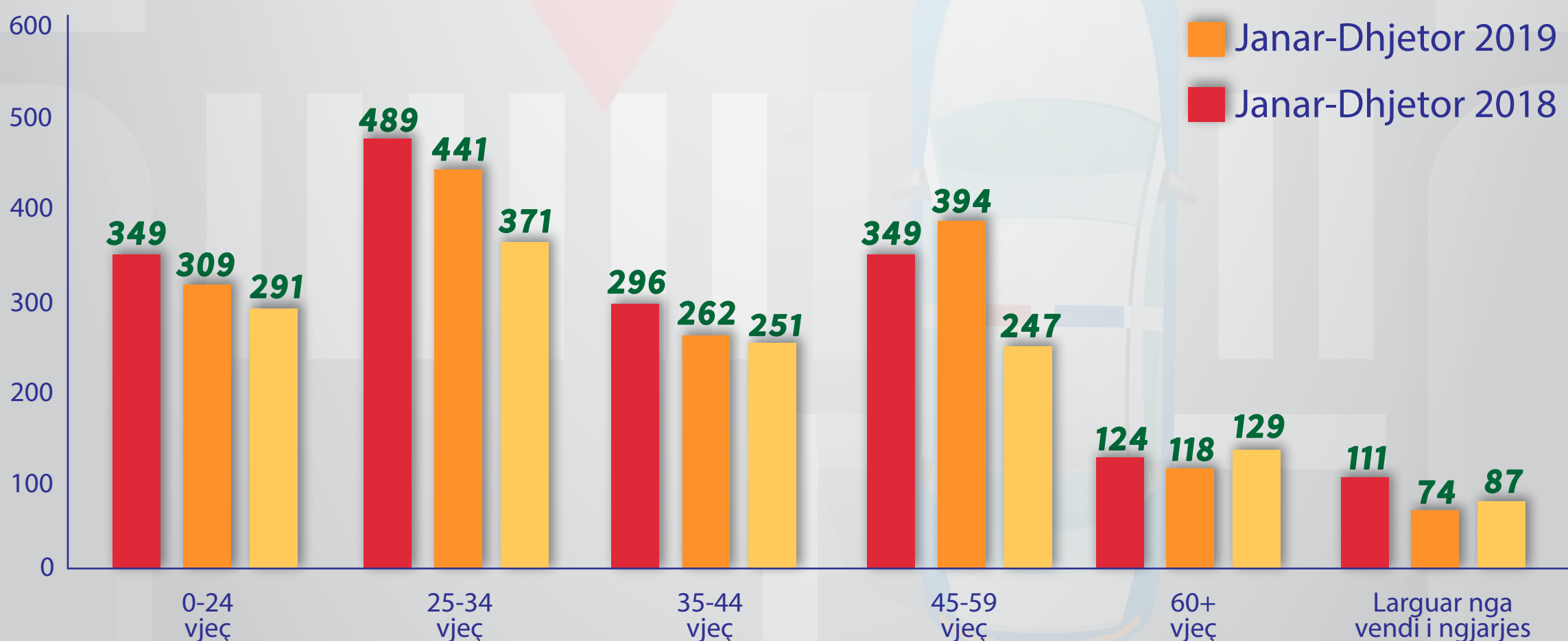
**-24%**

më pak krahasuar me vitin 2018

**-16%**

më pak krahasuar me vitin 2019

Aksidentet rrugore sipas moshës së drejtuesit të mjetit





DREJTORIA E PËRGJITHSHME  
E SHËRBIMEVE TË  
TRANSPORTIT RRUGOR



REPUBLIKA E SHQIPËRIË  
MINISTRIA E INFRASTRUKTURËS  
DHE ENERGJISË



**197**

**viktima të aksidenteve  
rrugore**

**-7.5%**

**më pak viktima  
krahasuar me vitin 2018**

**-13.2%**

**më pak viktima  
krahasuar me vitin 2019**

Janar-Dhjetor  
2018



**213**

Janar-Dhjetor  
2019



**227**

Janar-Dhjetor  
2021



**197**

0 70 140 210 280



DREJTORIA E PËRGJITHSHME  
E SHËRBIMEVE TË  
TRANSPORTIT RRUGOR



REPUBLIKA E SHqipërisë  
MINISTRIA E INFRASTRUKTURËS  
DHE ENERGJISË



**1,166**

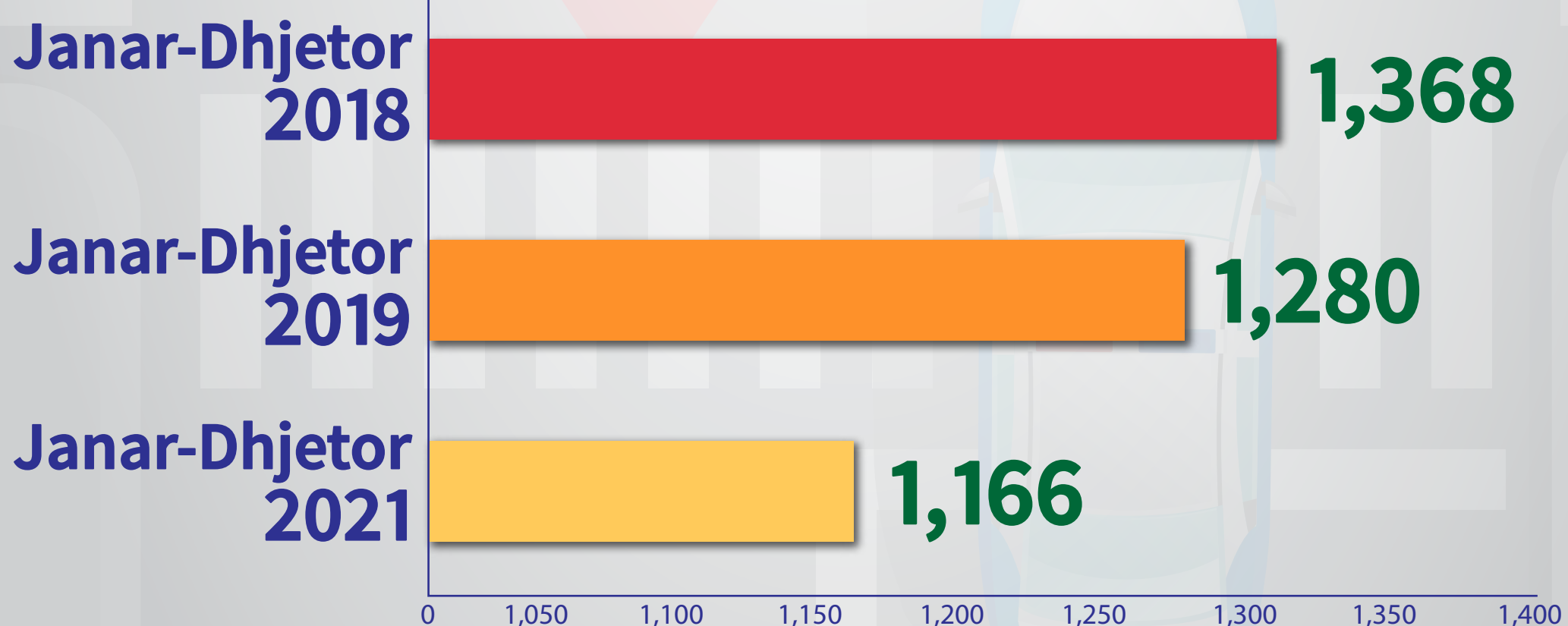
**aksidente të shkaktuara nga  
sjellja e drejtuesit të mjetit**

**-14.8%**

**më pak krahasuar  
me vitin 2018**

**-8.9%**

**më pak krahasuar  
me vitin 2019**





DREJTORIA E PËRGJITHSHME  
E SHËRBIMEVE TË  
TRANSPORTIT RRUGOR



REPUBLIKA E SHqipëRIE  
MINISTRIA E INFRASTRUKTURËS  
DHE ENERGJISË



**27**

**viktima të shkaktuara nga  
sjellja e këmbësorve**

**-48.1%**

**më pak krahastuar  
me vitin 2018**

**-10%**

**më pak krahastuar  
me vitin 2019**

Janar-Dhjetor  
2018



**52**

Janar-Dhjetor  
2019



**30**

Janar-Dhjetor  
2021



**27**

0 20 30 40 50 60



DREJTORIA E PËRGJITHSHME  
E SHËRBIMEVE TË  
TRANSPORTIT RRUGOR



REPUBLIKA E SHQIPËRIE  
MINISTRIA E INFRASTRUKTURËS  
DHE ENERGJISË



**210**

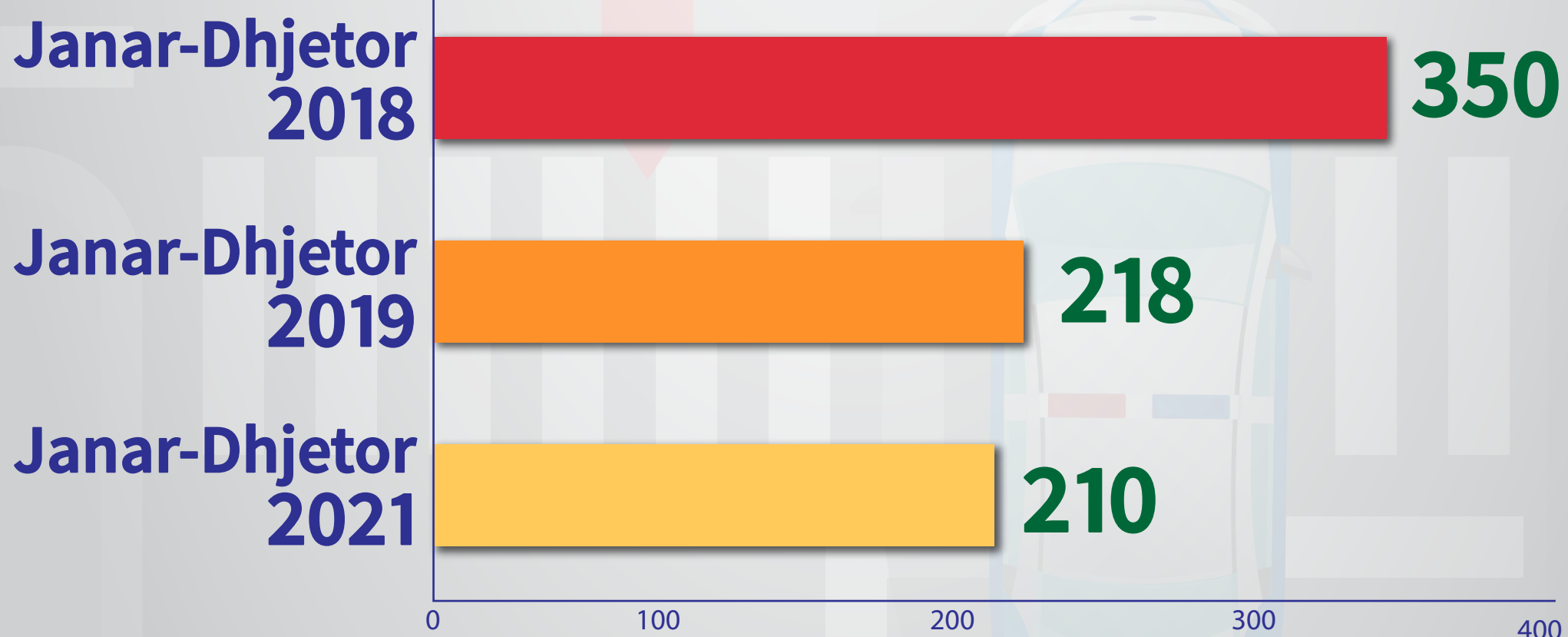
**aksidente të shkaktuara nga  
sjellja e këmbësorëve**

**-40%**

**më pak krahasuar  
me vitin 2018**

**-3.7%**

**më pak krahasuar  
me vitin 2019**







DREJTORIA E PËRGJITHSHME  
E SHËRBIMEVE TË  
TRANSPORTIT RRUGOR



REPUBLIKA E SHqipërisë  
MINISTRIA E INFRASTRUKTURËS  
DHE ENERGJISË

Gjatë 12 mujorit të vitit 2021 u raportua:



**1** aksident

për çdo 727 drejtues mjetesh/538 mjete

**0.16 %**

mundësia për çdo  
drejtues / mjet në qarkullim  
të shkaktonte aksident  
gjatë vitit 2021



**-33%**


krahasuar me vitin 2018

**-60%**

krahasuar me vitin 2013



**DREJTORIA E PËRGJITHSHME  
E SHËRBIMEVE TË  
TRANSPORTIT RRUGOR**



**REPUBLIKA E SHQIPËRIE  
MINISTRIA E INFRASTRUKTURËS  
DHE ENERGJISË**

**2.7**

**indeksi i vdekshmërisë për  
10,000 mjete në vitin 2021**

**-67%**

**krahasuar me vitin 2010**

**-25%**


**krahasuar me vitin 2019**

**-5.6**

**ulje e indeksit të vdekshmërisë  
për 10,000 mjete në krahasim  
me vitin 2010!**



**DREJTORIA E PËRGJITHSHME  
E SHËRBIMEVE TË  
TRANSPORTIT RRUGOR**



**REPUBLIKA E SHQIPËRIË  
MINISTRIA E INFRASTRUKTURËS  
DHE ENERGJISË**

**1.8**

**indeksi i vdekshmërisë për  
10,000 drejtues mjeti në vitin 2021**

**-69%**

**krahasuar me vitin 2010**

**-22%**

**krahasuar me vitin 2019**

**-4.1**

**ulje e indeksit të vdekshmërisë  
për 10,000 drejtues mjeti në krahasim  
me vitin 2010!**



DREJTORIA E PËRGJITHSHME  
E SHËRBIMEVE TË  
TRANSPORTIT RRUGOR



REPUBLIKA E SHQIPËRIË  
MINISTRIA E INFRASTRUKTURËS  
DHE ENERGJISË

**41%**

e aksidenteve nga sjellja e këmbësorëve  
ka si shkak “Kalim rruge pa kujdes”



**+16.7%** më shumë se viti 2019

Janar-Dhjetor  
2019

**36%**


Janar-Dhjetor  
2021

**41%**

0 10% 20% 30% 40% 50% 60% 70% 80% 90% 100%



DREJTORIA E PËRGJITHSHME  
E SHËRBIMEVE TË  
TRANSPORTIT RRUGOR



REPUBLIKA E SHQIPËRIË  
MINISTRIA E INFRASTRUKTURËS  
DHE ENERGJISË

**258**

**mjete/1,000 banorë**

**+78%**

**mjete krahasuar me vitin 2010**

**+17%**

**mjete krahasuar me vitin 2019**

**+8.4%**

**mjete krahasuar me vitin 2020**

Ecuria e shkallës së motorizimit ndër vite  
(mjete/1,000 banorë)

